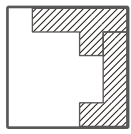





**木箱詰めヒント B PB 複数個 (55 木箱の例)**



PB2 個のヒント



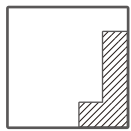
複数の解答

■ **ヒント C** <難易度 減算 -1 ~ -2>

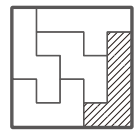
箱詰めするペンタブロックだけをヒントとして示し、そのうちのいくつかのペンタブロックを解答となる位置に置いておきます。このヒントはヒント A とヒント B を合わせたヒントになります

**木箱詰めヒント C (55 木箱の例)**

ペンタブロック「J」を解答と同じ向きに置きヒントとして示しています



PB1 個のヒント

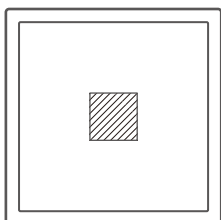


(この PB の組合せでは) 1 通りの解答

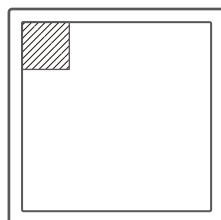
**箱詰めパズル ブロック問題**

- ・ 木箱詰めで、ペンタブロック以外のブロック (角柱ブロック 1 / 正方形ブロック 22) の位置を決めておくと、ブロックの位置が自由な箱詰めパズルより難易度が 1 段階ほど高いパズル問題となります
- ・ ペンタブロックの基尺は 5 基尺ですから、ブロック問題に使う角柱ブロックは 4 基尺以内、または正方形ブロック 1 個に限ります。5 基尺増える場合はペンタブロックを増やします  
 ブロック 1 : 4 個以内    ブロック 2 : 2 個以内    ブロック 4 : 1 個    正方形ブロック 22 : 1 個

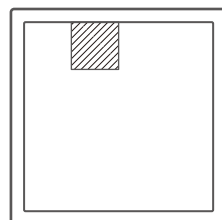
**88 木箱詰めの例**    16,000 通り以上あります



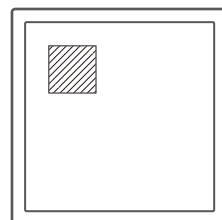
中央に「22」



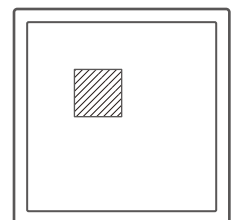
角に「22」



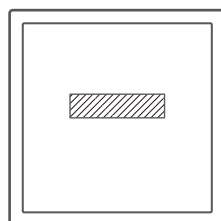
天辺に「22」



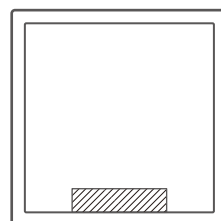
隅に「22」



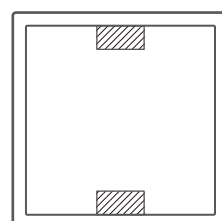
内に「22」



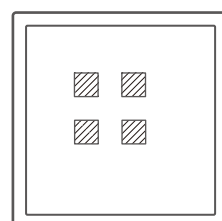
中央に「4」



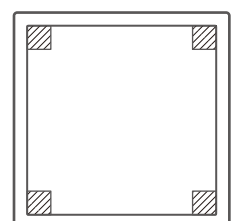
辺に「4」



対辺に「2」×2



中央に「1」×4



角に「1」×4